

**Resumen Resultados**  
***CONSULTA CIUDADANA MUNICIPAL***  
**15 de diciembre 2019**  
**Asociación Chilena de Municipalidades**

### Cifras nacionales de la Consulta Ciudadana:

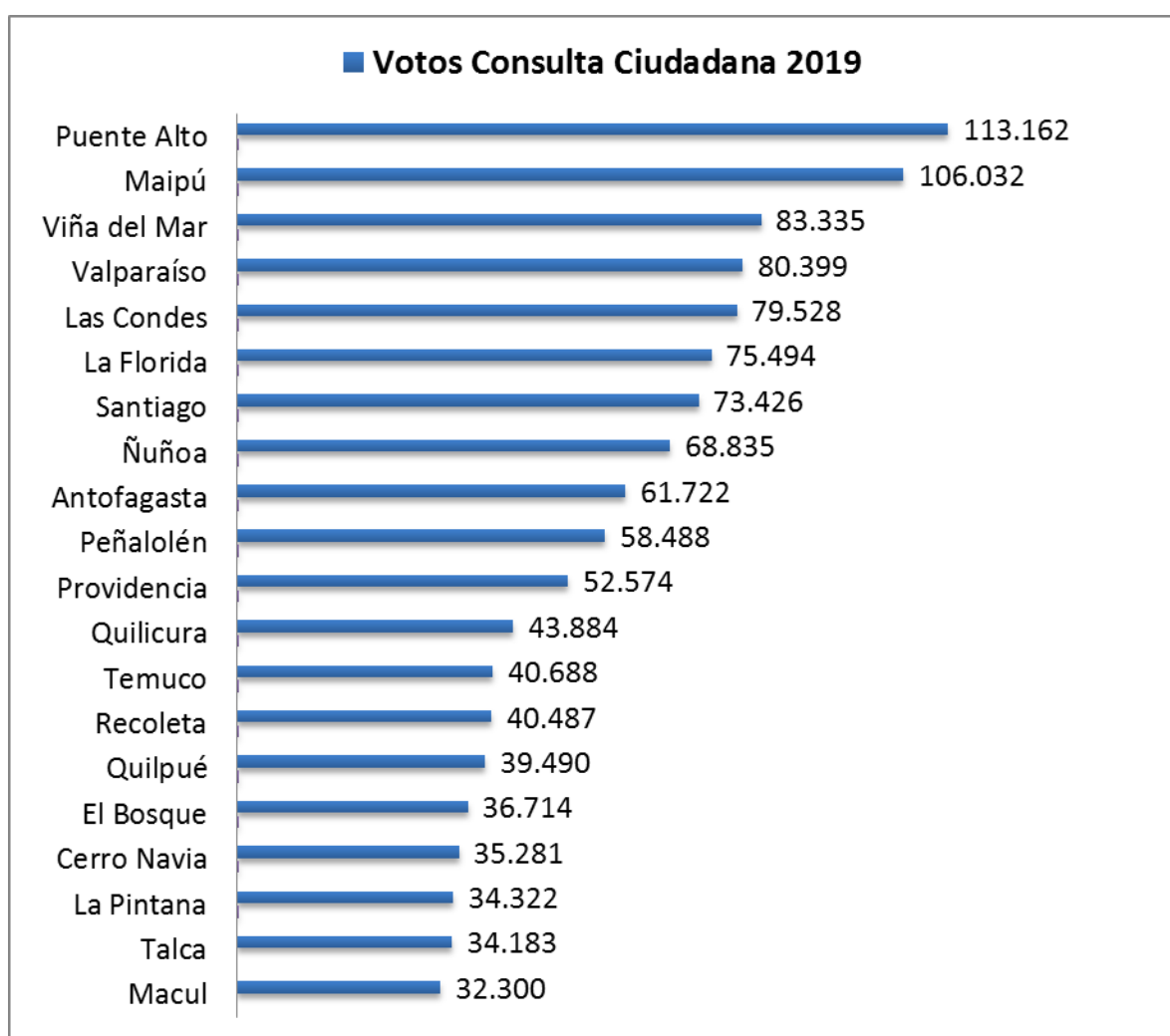
Tomando en cuenta el escrutinio parcial que corresponde a 211 comunas de las 225 que participaron a nivel nacional de esta convocatoria, se logró la participación de más de 2.437.663 ciudadanos que expresaron su voluntad de ser escuchados.

Se podría proyectar que una vez finalizado todo el proceso la cifra final aproximada de votos será de **2.500.000 sufragios**, lo que equivale a más de un 60% de la última votación municipal.

<b>TOTAL NACIONAL (ESCRUTADO)</b>	<b>2.437.663</b>
% MENORES 18 AÑOS	5,93%
% MAYORES 18 AÑOS	94,06%

Fuente: Consulta Ciudadana 2019, Asociación Chilena de Municipalidades

### Distribución Municipios con más altas votaciones en Consulta Ciudadana 2019



Fuente: Consulta Ciudadana 2019, Asociación Chilena de Municipalidades

## Resultados de las preguntas político-institucionales:

**Pregunta 1:** Acuerdo o en desacuerdo con que Chile tenga una nueva Constitución:

Pregunta 1	Total votos	%
<b>De acuerdo</b>	2.122.579	92,2%
<b>En desacuerdo</b>	154.527	6,7%
<b>Blancos</b>	12.081	0,5%
<b>Nulos</b>	12.620	0,6%

Fuente: Consulta Ciudadana 2019, Asociación Chilena de Municipalidades



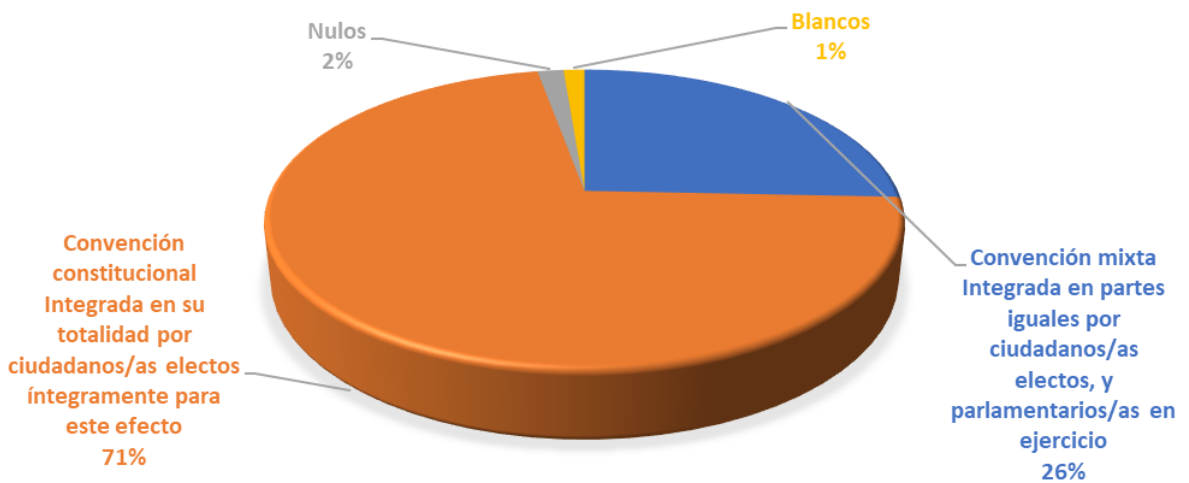
Fuente: Consulta Ciudadana 2019, Asociación Chilena de Municipalidades

**Pregunta 2:** Independiente de su respuesta anterior ¿Quién prefiere Ud. que elabore una nueva constitución?

Pregunta 2	Total votos	%
<b>Convención mixta</b> <i>Integrada en partes iguales por ciudadanos/as electos, y parlamentarios/as en ejercicio</i>	464.676	25,6%
<b>Convención constitucional</b> <i>Integrada en su totalidad por ciudadanos/as electos íntegramente para este efecto</i>	1.301.817	71,6%
<b>Blancos</b>	22.571	1,2%
<b>Nulos</b>	29.517	1,6%

Fuente: Consulta Ciudadana 2019, Asociación Chilena de Municipalidades

### INDEPENDIENTE DE SU RESPUESTA ANTERIOR ¿QUIÉN PREFIERE UD. QUE ELABORE UNA NUEVA CONSTITUCIÓN



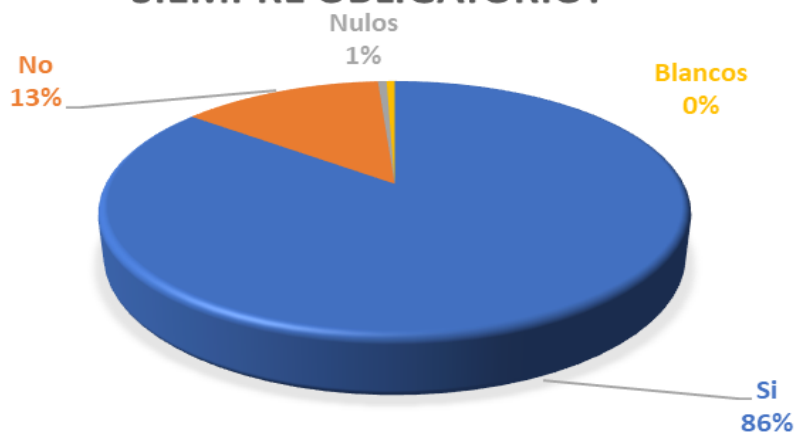
Fuente: Consulta Ciudadana 2019, Asociación Chilena de Municipalidades

### Pregunta 3: ¿Está de acuerdo que el voto sea siempre obligatorio?

Pregunta 3	Total votos	%
Si	1.803.570	85,5%
No	280.896	13,3%
Blancos	11.285	0,5%
Nulos	12.998	0,6%

Fuente: Consulta Ciudadana 2019, Asociación Chilena de Municipalidades

### ¿ESTÁ DE ACUERDO QUE EL VOTO SEA SIEMPRE OBLIGATORIO?



Fuente: Consulta Ciudadana 2019, Asociación Chilena de Municipalidades

**Pregunta 4:** ¿Está Ud. de acuerdo o en desacuerdo que los municipios tengan más atribuciones y recursos?

Pregunta 4	Total votos	%
<b>De acuerdo</b>	1.422.416	86,6%
<b>En Desacuerdo</b>	180.042	11,2%
<b>Nulos</b>	13.658	0,8%
<b>Blancos</b>	22.197	1,4%

Fuente: Consulta Ciudadana 2019, Asociación Chilena de Municipalidades

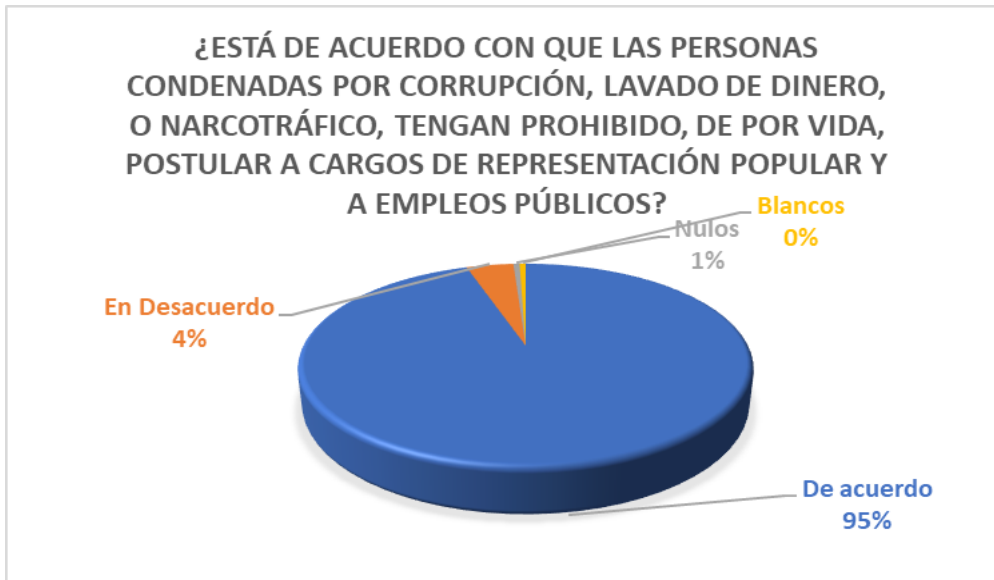


Fuente: Consulta Ciudadana 2019, Asociación Chilena de Municipalidades

**Pregunta 5:** ¿Está de acuerdo con que las personas condenadas por corrupción, lavado de dinero, o narcotráfico, tengan prohibido, de por vida, postular a cargos de representación popular y a empleos públicos?

Pregunta 5	Total votos	%
<b>De acuerdo</b>	1.668.889	94,9%
<b>En Desacuerdo</b>	71.455	4,1%
<b>Blancos</b>	9.234	0,5%
<b>Nulos</b>	9.405	0,5%

Fuente: Consulta Ciudadana 2019, Asociación Chilena de Municipalidades



Fuente: Consulta Ciudadana 2019, Asociación Chilena de Municipalidades

**Pregunta 6:** ¿Está de acuerdo o en desacuerdo que exista un IVA rebajado para productos de primera necesidad?

Pregunta 6	Total votos	%
De acuerdo	1.411.414	92,6%
En Desacuerdo	90.015	5,9%
Blancos	10.459	0,7%
Nulos	12.209	0,8%

Fuente: Consulta Ciudadana 2019, Asociación Chilena de Municipalidades



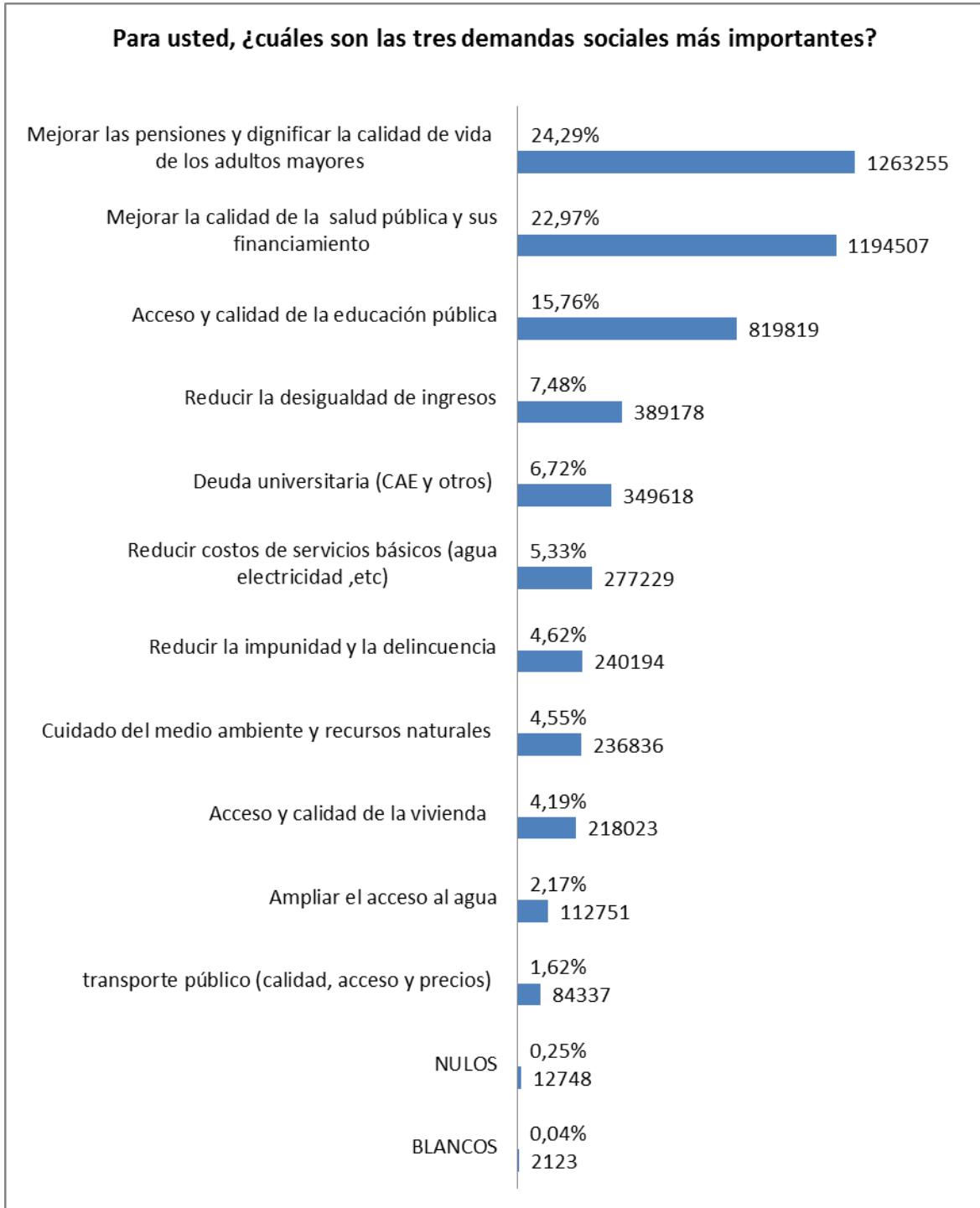
Fuente: Consulta Ciudadana 2019, Asociación Chilena de Municipalidades

**Preferencias sobre *demandas sociales* de la ciudadanía:**

**Para usted, ¿cuáles son las tres demandas sociales más importantes?** (Marque hasta tres opciones; si usted marca más de tres su voto será anulado)

Pregunta	Votos 2019
Mejorar las pensiones y dignificar la calidad de vida de los adultos mayores	1.263.255
Mejorar la calidad de la salud pública y sus financiamiento	1.194.507
Acceso y calidad de la educación pública	819.819
Deuda universitaria (CAE y otros)	349.618
Reducir la desigualdad de ingresos	389.178
Reducir costos de servicios básicos (agua electricidad ,etc.)	277.229
Reducir la impunidad y la delincuencia	240.194
Acceso y calidad de la vivienda	218.023
Cuidado del medio ambiente y recursos naturales	236.836
Ampliar el acceso al agua	112.751
transporte público (calidad, acceso y precios)	84.337
BLANCOS	2.123
NULOS	12.748

Fuente: Consulta Ciudadana 2019, Asociación Chilena de Municipalidades



Fuente: Consulta Ciudadana 2019, Asociación Chilena de Municipalidades

Nota: los resultados de este voto de agenda social se explican pues no todas las comunas incluyeron las 11 alternativas, planteadas originalmente por la Asociación Chilena de Municipalidades.

Todos los datos desagregados por comuna y región están disponibles en la página web [www.consultaciudadana2019.cl](http://www.consultaciudadana2019.cl)