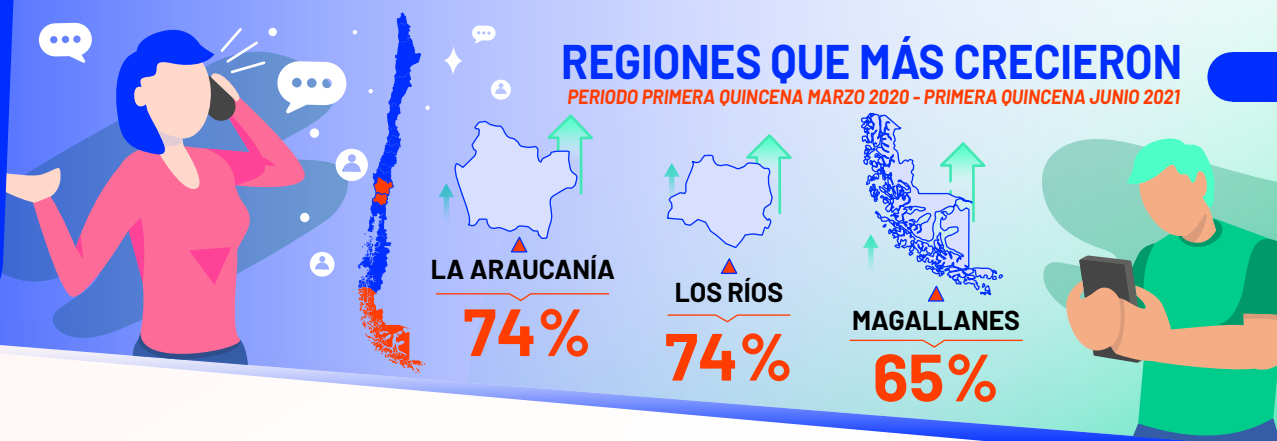


EVOLUCIÓN DEL TRÁFICO MÓVIL EN CHILE DURANTE LA PANDEMIA



REGIONES QUE MÁS CRECIERON

PERIODO PRIMERA QUINCENA MARZO 2020 - PRIMERA QUINCENA JUNIO 2021

LA ARAUCANÍA

74%

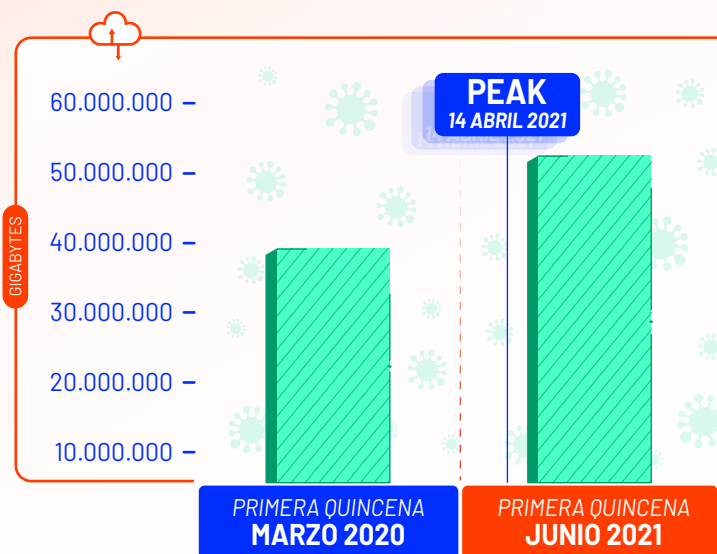
LOS RÍOS

74%

MAGALLANES

65%

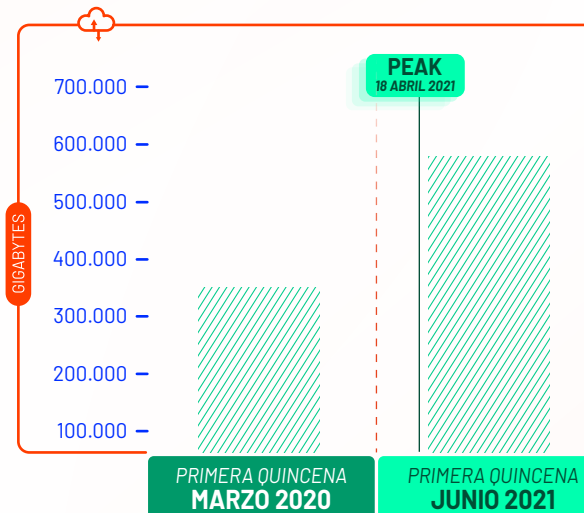
TRÁFICO DE DATOS NACIONAL



TRÁFICO DE DATOS REGIÓN MAGALLANES Y ANTÁRTICA

CRECIMIENTO

65%



PEAK NACIONAL TRÁFICO DE VOZ

124 MILLONES DE MINUTOS TRAFICADOS



APLICACIÓN CON MAYOR TRÁFICO DE DATOS MÓVILES NACIONAL

FACEBOOK

CON MÁS DE 3.688.231 TERABYTES

APLICACIONES CON MAYOR CRECIMIENTO NACIONAL



TIK TOK
199%
RED SOCIAL ENTRETENIMIENTO



TELEGRAM
129%
APLICACIÓN DE MENSAJERÍA INSTANTÁNEA



DISNEY+
120%
STREAMING DE SERIES Y PELÍCULAS

